
PLANAR DOOR

MISTER
SHUT

El diseño que le protege:

La investigación a nivel tecnológico continúa prestando especial atención al diseño, en colaboración con el arquitecto Adriano Castiglioni, el proyecto "Touch" que propone puertas caracterizadas por un diseño innovador y una cuidada selección de materiales de calidad, que dejan amplia libertad de elección al cliente para personalizar su puerta. Touch está basado en tres décadas de una empresa como es Mister Shut, líder en el sector de puertas de seguridad, que comenzó siendo un pequeño taller y evolucionó en una gran empresa.

Design That Protects:

The continuous technological research and attention to design has given rise, in collaboration with Arch. Adriano Castiglioni, the "Touch" project that proposes doors characterized by innovative design and careful selection of quality materials, which leave ample freedom to the customer to customize their door. Touch is based on three decades of a leading company in the field of security doors, started as a small workshop and evolved in great company.

PLANAR DOOR

design: Adriano Castiglioni

Planar ofrece la oportunidad de crear ambientes múltiples a través de elegantes contrastes entre acabados muy amplios. Para una seguridad contemporánea y elegante.

Planar offers the opportunity to create multiple environments through elegant contrasts between the available finishes. For a contemporary and elegant safety.

 3  1.4W/m²K  40dB

Panel M08 lacado Ghiaccio con tirador PPH03 y acabados metalicos - Rame brunito. Ghiaccio lacquered M08 panel with metallic finishes and PPH03 handle in Layer - Rame brunito.



Panel M10 en lacado
Creta con manillón
en acabado Ceniza.
Creta lacquered
M10 panel with Rail
handle in Cenere
finish.



Panel lacado en Gris
perla con manivela
PH02.
Grigio perla lacquered
panel with PH02
handle.





La jamba empotrada en el panel de la puerta y las bisagras ocultas garantizan una cobertura completa de las piezas metálicas proporcionando un diseño elegante y riguroso, mientras que la solución a filo de muro resalta todavía más limpieza al panel de la puerta.

The flush jamb to the door panel and hidden hinges ensure complete coverage of the metallic parts and give an elegant and rigorous design and the recessed solution gives even more cleanliness to the door panel.

La puerta enrasada a pared con panel lacado en poro abierto Blanco se convierte en una superficie única a través de un alineado perfecto fruto de una realización altamente cuidada.

The recessed wall door with lacquered open pore Bianco panel becomes a unique surface through a perfect alignment result of a highly organized realization.

→






Panel lacado en blanco
Logra el máximo rigor formal con el tirador vertical PPH02 en Layer - Rame brunito
The Bianco laquered panel reaches the maximum formal strictness with the outside vertical handle PPH02 in Layer - Rame brunito.



Contemporáneo y elegante, el M18 se compone de una banda vertical en el mismo acabado que el mango que también incluye la cerradura con un protector.
Contemporary and stylish, M18 is composed of the vertical band in the same finish of the handle which incorporates also the lock with defender.



Este modelo puede aumentar su seguridad incorporando una cerradura de ganchos.
This model can increase your safety by incorporating a hook lock.



Panel M18 en lacado blanco con manillón PPH02 en Layer - Rame brunito.
White lacquered M18 panel with PPH02 handle in Layer - Rame brunito.



Solución filo muro, con panel interno in Roble grigio.
Recessed wall solution, with interior panel in Rovere grigio.



La ligereza y pureza del panel lacado mate Ghiaccio se integra perfectamente con la banda vertical del manillón Bridge en Layer - Rame brunito.

The lightness and purity of the panel lacquered matt Ghiaccio integrates seamlessly with the Bridge handle's vertical band in Layer - Rame brunito.




El diseño lineal y exclusivo distingue manillón Bridge y Bridge Pequeño.

The linear and exclusive design distinguishes the handle Bridge and Small Bridge.



Panel M13 en lacado mate Ghiaccio con manillón Bridge en Layer - Rame brunito.
Ghiaccio matt lacquered M13 panel with Bridge handle in Layer - Rame brunito.





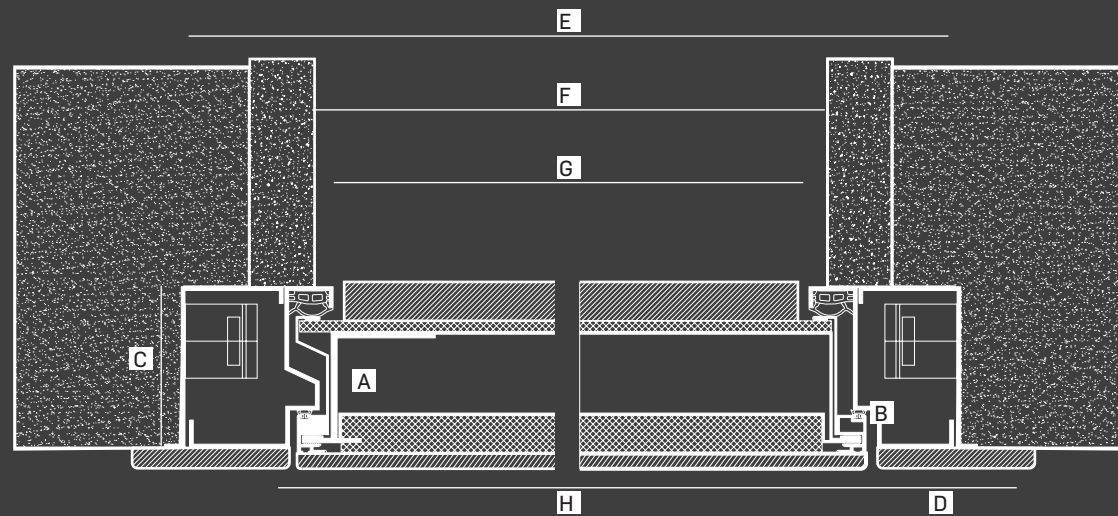
El desviador con pestillos cilíndricos y sistema anti-hundimiento aumenta la seguridad del sistema. La bisagra Mister Shut y el antipalanca continuo, además de la bandeja de contención con el registro de pestillos, le dan a la puerta Planar excelente robustez en clase 3

The diverter with cylindrical locks with anti-retraction system increase system security. The Mister Shut's hinge and the continuous rostrum in addition to the containment pan with the latch register, give to the Planar door excellent class robustness burglary 3.

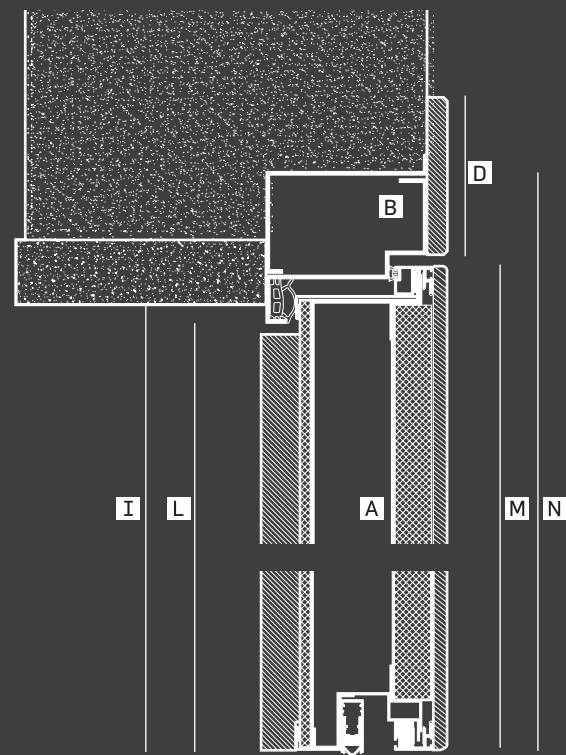
PLANAR —

*DISPONIBLE TAMBIÉN EN VERSIÓN FILO DE MURO

- A** PUERTA / door
- B** MARCO / frame
- C** ESPESOR MARCO / frame thickness 8,8 cm
- D** JAMBAS / door jamb 8,5 cm
- E** HUECO PREMARCO / overall frame 106 cm
- F** ANCHO DE PUERTA / doorway width 91 cm
- G** PASO LIBRE NETO / opening width 89 cm



- H** ALTURA PUERTA INTERNA / interior door width 94 cm
- I** ALTURA VANO PUERTA / doorway height 221 cm
- L** ALTURA PASO LIBRE / opening height 220 cm
- M** ALTURA PUERTA INTERNA / interior door height 223 cm
- N** MEDIDA INCLUIDA PREMARCO / overall frame 228,7 cm



CERTIFICACIONES

CERTIFICATIONS

Las puertas acorazadas Mister Shut están avaladas por las entidades y laboratorios más prestigiosos para la realizar las pruebas, verificación y certificación de sus productos. Las puertas Mister Shut tiene marcado CE en conformidad con la normativa EN14351-1 PUERTAS Y VENTANAS y han superado con gran éxito las pruebas antiintrusión UNI-ENV 1627,1628,1629,1630, que establecen los requisitos y clases de resistencia a la intrusión. Para la clase 2, se simulan los ataques de personal especializado equipado con destornilladores, cuñas de madera, alicates y llave inglesa. La duración de la prueba tiene una duración máxima de 15 minutos. Recomendadas para puertas de edificios de negocios y oficinas industriales. Para la clase 3 las simulaciones son realizadas por expertos equipados con las herramientas proporcionadas en la clase 2 aumentando además de destornilladores grandes y una gran palanca (longitud de 710 mm). La duración máxima del ataque es de hasta 20 minutos. Recomendadas para puertas de edificios de negocios, oficinas y grandes mansiones. La clase 4 prevee ataques de personal especializado, que incluye, además de herramientas de clase inferior, martillo (2,5 kg), cincel o escapres, sierras, hacha, sierras de varias dimensiones, tijeras industriales, taladros (320w).

Uso recomendado para oficinas bancarias, relojería, hospitales, instalaciones industriales y laboratorios, casas señoriales. La duración máxima del ataque es de 30 minutos. En conformidad con la norma antes mencionada, todos los productos nuevos están equipados con cerraduras protegidas por placa de manganeso y protectores de diseño exclusivo Mister Shut, para cerraduras con cilindro de perfil europeo.

The Mister Shut's doors avail themselves with the collaboration of the most prestigious research institutions and laboratories to perform the testing and certification of their products. The doors Mister Shut are CE marked in accordance with the applicable EN14351-1 WINDOWS AND DOORS and have successfully passed the tests required by the intrusion UNI-ENV 1627,1628,1629,1630, stipulating the requirements and classes of resistance to the intrusion .

For class 2 are simulated attacks by skilled personnel equipped with screwdrivers, wooden wedges, pliers and wrench. The maximum duration of the test is 15 minutes. Application recommended for doors newel office of industrial buildings.

For class 3 are simulated attacks carried out by trained personnel equipped with the tools provided in the class 2 with the addition of large screwdrivers and a crowbar (length equal to 710 mm). The maximum duration of the attack is 20 minutes. Application recommended for doors newel office of industrial buildings, stately houses. Class 4 includes attacks by specialized personnel whose facilities include, in addition to the tools of the lower classes, hammer (2.5 kg), chisel, ax, saws of various sizes cutters, shears, drill (320w).

Application recommended for offices of banks, watchmaker, hospitals, industrial installation and laboratories, houses. The maximum duration of the attack is 30 minutes. In accordance with the above legal provisions, all new products are equipped with locks protected by manganese plate and defender of exclusive design by Mister Shut, for locks with European profile cylinder.

LA SEGURIDAD ES LO PRIMERO —

ANTIEFRACION CLASE 3/4

La seguridad de la casa es también tu protección y la de tus seres queridos. Las puertas touch cuentan con sistemas de bloqueo de seguridad, plancha anti taladro de manganeso y desviador doble con bloqueo rectangular y antihundimiento.

NEXT, PLANAR, AVANT	CLASE 3
MAXIMA	CLASE 4

RESISTENCIA A LA INTEMPERIE

Aire, agua y viento no pasan, quedando fuera de la puerta touch que utiliza doble juntas de alta calidad perimetrales.

SELLADO	AGUA	AIRE	VIENTO
NEXT	Ndp	3	C5
MAXIMA	Ndp	3	C5
PLANAR	Ndp	3	C5
AVANT	Ndp	3	C5

EL CONFORT HACE LA DIFERENCIA

Total atención al ahorro energético. Menos energía, más naturaleza.

AISLAMIENTO TERMICO

NEXT	0.9 W/m ² K
MAXIMA	1.4 W/m ² K
PLANAR	1.4 W/m ² K
AVANT	1.4 W/m ² K

TRANQUILIDAD QUE ENVUELVE

Para vivir tu casa con total tranquilidad touch aísla los ruidos de una sociedad caótica con el uso de materiales exclusivos.

AISLAMIENTO ACUSTICO

NEXT	40dB
MAXIMA	43dB
PLANAR	40dB
AVANT	40dB

ADIOS A LAS CORRIENTES DE AIRE

Para aumentar el rendimiento de la puerta touch contra la infiltración de aire desde el exterior, es posible tener umbrales de suelo a techo.

ADAPTACIÓN MÁXIMA

Para adaptarse perfectamente touch está dotada con bisagras retráctiles patentadas y no ajustables en múltiples direcciones.

SAFETY FIRST OF ALL —

BURGLAR CLASS 3/4

The security of the home is also your protection and that of your loved ones. Touch doors have safety bolts, manganese steel anti-drill plate and double switch with rectangular bolt and ratchet.

NEXT, PLANAR, AVANT	CLASS 3
MAXIMA	CLASS 4

RESISTANCE TO BAD WEATHER

Air, water and wind do not pass, they remain outside the door touch using double perimeter seals bar.

RESISTANCE	WATER	AIR	WIND
NEXT	Ndp	3	C5
MAXIMA	Ndp	3	C5
PLANAR	Ndp	3	C5
AVANT	Ndp	3	C5

COMFORT THAT MAKES A DIFFERENCE

Total attention to energy saving. Less energy, more nature.

THERMAL INSULATION

NEXT	0.9 W/m ² K
MAXIMA	1.4 W/m ² K
PLANAR	1.4 W/m ² K
AVANT	1.4 W/m ² K

QUIET ASSURED

To live the house in quiet touch isolates from the noise of a chaotic society with the use of exclusive materials.

ACUSTIC INSULATION

NEXT	40dB
MAXIMA	43dB
PLANAR	40dB
AVANT	40dB

GOODBYE DRAFTS

To increase the performance of the door touch against air infiltration from the outside, it is possible to equip them with aluminum threshold to the floor.

MAXIMUM ADAPTABILITY

To fit perfectly, Touch is endowed with specific hinges patented retractable and not, adjustable in multiple directions.

